

# Intense.



**LEA**  
CERAMICHE

# P R ( ) T E C T<sup>®</sup>

ANTIBATTERICO - ANTIMICROBIAL

Questa collezione è realizzata  
con l'esclusiva tecnologia antibatterica Protect<sup>®</sup>.

This collection is made with the exclusive  
antimicrobial Protect<sup>®</sup> technology.

with MICROBAN<sup>®</sup>

# Intense.

<b>01</b>	<b>Introduction</b>	<b>02</b>
<b>02</b>	<b>Abstract</b>	<b>06</b>
02a	Colors	08
02b	Surfaces	10
02c	Variations	12
02d	Decors	14
<b>03</b>	<b>Matching Proposals</b>	<b>16</b>
<b>04</b>	<b>The Collection</b>	<b>26</b>
<b>05</b>	<b>Info</b>	<b>72</b>
	Panariagroup	74
	Protect	76
	Color	78
	Sizes	80
	Item codes	82
	Technical characteristics	85
	Packing	84
	Certifications	87
	Intended uses	86
	Overview	88

# 01.

Un'intensa emozione  
naturale.

An intense natural  
emotion.



# Introduction.

Intense è una superficie ceramica che rende omaggio alla roccia calcarea ricca di granulosità clastiche e micro-inclusioni fossili. Lea Ceramiche riproduce la pietra in maniera naturale ma conferendo il proprio segno distintivo, espressione del dialogo continuo tra saper fare e tecnologia. La collezione, dunque, riflette lo stile e il design dell'azienda e porta nell'interior così come nell'outdoor un'identità visiva riconoscibile.

Le cinque colorazioni della collezione esprimono toni neutri, caldi ed avvolgenti, studiati per essere combinati tra loro o in accostamento alle altre collezioni del catalogo Lea Ceramiche e per creare ambienti dall'insieme equilibrato ed esteticamente armonioso.

Un'ampia gamma di formati, varianti di superfici e decori, consentono infinite possibilità di personalizzazione. Da un layout omogeneo ad uno più ritmato e grafico, Intense è una collezione completa e versatile, adatta ad ogni esigenza di design e progettazione.

Intense is a ceramic surface that pays homage to limestone, rich in clastic granules and micro-inclusions of fossils. Lea Ceramiche reproduces the natural quality of this stone, but adding its own distinctive touch, an expression of the ongoing dialogue between craftsmanship and technology. The collection is, therefore, a reflection of the company's style, bringing a recognisable visual identity to both indoor and outdoor spaces.

The collection's five colour options offer a range of neutral, warm, and enveloping tones, designed to complement one another or be paired with other collections from the Lea Ceramiche catalogue, making it possible to create balanced and aesthetically pleasing environments.

A wide range of formats, surface variations, and decorations offer endless possibilities for customisation. From uniform layouts to more dynamic and graphic arrangements, Intense is a complete and versatile collection that meets every designer and architectural need.



**ELEGANZA NATURALE**

Ispirata alla roccia sedimentaria calcarea, la collezione Intense riproduce nel modo più fedele le granulosità clastiche e le micro-inclusioni fossili tipiche di questa pietra restituendo un'autentica emozione naturale.

**CINQUE CROMIE CALDE**

La palette cromatica si compone di cinque colori nativi del soggetto calcareo. Tonalità neutre ed avvolgenti che richiamano il carattere della pietra naturale dalla matrice intensa e calda, per trasmettere in ogni ambiente una sensazione di comfort e tepore.

**SENSAZIONE MATERICA**

Ogni aspetto di Intense è curato per essere totalmente realistico. La sincronia di grafica e struttura riflette l'evoluzione della superficie allo scorrere del tempo, rivelando nelle cavità della texture l'essenza di un effetto pietra dalla bellezza armoniosa e dalla profondità materica.

**QUATTRO SUPERFICI**

Un variegato set di finiture riproduce lavorazioni della pietra adatte ad ogni impiego. L'effetto limestone di Intense risulta opaco e profondo nella versione Nat, morbido e vissuto in Lapp, scapellato e decorativo declinato nella variante Trait e perfetto per l'outdoor con Grip.

**NUOVO FORMATO**

La collezione si distingue per l'ampiezza della sua gamma di formati, tra cui spicca l'introduzione del nuovo modulo di 90x180cm in spessore di 9mm. Questa novità offre nuove possibilità di composizioni e di posa, garantendo superfici sempre più uniformi e architettoniche.

**OUTDOOR SENZA LIMITI**

Con la finitura Grip antiscivolo disponibile nella più ampia varietà di formati di sempre, Intense consente superfici per spazi esterni in perfetta continuità con lo stile degli interni. La proposta è completata dal formato L2 in 20mm di spessore per gli impieghi più esigenti.

**DECORAZIONE**

L'impianto decorativo - che sviluppa sulla pietra lavorazioni grafiche, linee morbide e geometrie di posa - identifica un preciso stile visivo. Mosaici, varianti e formati speciali danno sostanza e intensità agli ambienti, stabilendo nuove possibilità di relazione tra le superfici del pavimento e le pareti.

**PROTECT**

La protezione antibatterica avanzata Protect garantisce superfici più salubri e protette. Grazie a questa innovativa tecnologia, gli ambienti diventano più igienici e sicuri, assicurando una tranquillità extra per chi vive gli spazi.

**/ NATURAL ELEGANCE**

Inspired by sedimentary limestone, the Intense collection faithfully reproduces the clastic granules and micro-inclusions of fossils that are typical of this stone, lending it an authentic natural feel.

**/ FIVE WARM SHADES**

The colour palette is made up of five hues that are native to limestone: neutral and enveloping tones that evoke the character of the natural stone, with its warm and intense matrix, to bring an inviting sense of comfort to any environment.

**/ MATERIAL SENSATION**

Every aspect of Intense is carefully designed to be completely realistic. The synergy between graphics and structure reflects the evolution of the surface over time, revealing, in every cavity, the essence of a beautiful and profoundly tactile stone-look product.

**/ FOUR SURFACES**

A diverse array of finishes that mimic stone processing techniques, suitable for any application. Intense's limestone-look is matte with visual depth in the Nat version, soft and weathered in Lapp, chiselled and decorative in Trait, and perfect for outdoor use with Grip.

**/ NEW SIZE**

What sets the collection apart is the wide range of formats, notably the introduction of the new 90x180cm module with a thickness of 9mm. This addition offers exciting new possibilities for compositions and installations, guaranteeing surfaces that are always uniform and architecturally striking.

**/ UNLIMITED OUTDOOR POSSIBILITIES**

With the anti-slip Grip finish available in the widest range of formats to date, Intense makes it possible for outdoor surfaces to seamlessly match the style of the interiors. Completing the collection is the L2 format, with a thickness of 20mm, for the most demanding applications.

**/ DECORATION**

The decorative scheme, which incorporates graphic motifs, soft lines, and geometric laying patterns, defines a precise visual style. Mosaics, variations, and special formats give environments substance and intensity, creating new opportunities for relationships between floor and wall surfaces.

**/ PROTECT**

Protect's advanced antibacterial protection guarantees surfaces that are healthier and more protected. Thanks to this innovative technology, environments become safer and more hygienic, providing occupants with greater peace of mind.



# 02a.



Colori Gres /  
Stoneware Colors

- 01. Intense Toffee
- 02. Intense Beige
- 03. Intense Clair
- 04. Intense Perle
- 05. Intense Crete

Materiali / Materials  
Gres porcellanato /  
Porcelain stoneware  
9mm

Finiture / Finishes

- Nat
- Lapp
- Grip
- Trait

Formati / Sizes

- |           |         |
|-----------|---------|
| 90x180cm  | 36"x71" |
| 90x90cm   | 36"x36" |
| 120x120cm | 48"x48" |
| 60x120cm  | 24"x48" |
| 60x60cm   | 24"x24" |
| 30x60cm   | 12"x24" |



Colori L2 /  
L2 Colors

- 01. Intense Toffee
- 02. Intense Beige
- 03. Intense Clair
- 04. Intense Perle
- 05. Intense Crete

Materiali / Materials  
Gres spessorato L2 /  
Extra thick porcelain  
stoneware L2  
20mm

Finitura / Finish

Grip L2

Formato / Size

60x120cm 24"x48"

# Colors.



# 02b.

Una varietà di finiture consente ad Intense di adattarsi perfettamente ad ogni esigenza progettuale, dall'interior, all'outdoor, dalla grande architettura al contract.

**Naturale.** La texture Nat, opaca e materica, esprime al meglio la verosimiglianza con la pietra naturale: attraverso la sapiente lavorazione della materia ceramica, il dialogo tra grafica e struttura si combina perfettamente creando un effetto molto realistico. Integrando la tecnologia Safetouch, la superficie Nat risulta inoltre facile da pulire e mantenere, pur mantenendo un alto coefficiente di resistenza allo scivolamento.

**Lappata.** La texture Lapp è la più morbida e piacevole al tatto: un'innovativa lavorazione meccanica, preservando la stessa eleganza della pietra originale, ne fa emergere un aspetto vissuto e anticato donando profondità alla materia ceramica.

**Grip.** La versione Grip, declinazione estetica della naturale ma con superficie antiscivolo, è adatta per l'outdoor: disponibile nei due spessori di 9 e 20mm, è la soluzione più performante in termini di resistenza, durabilità e praticità per gli spazi esterni.

**Trait.** A completamento delle finiture, Intense propone infine Trait, una texture che richiama la scarpellatura della pietra, una lavorazione irregolare di incisione della materia per un effetto più decorativo di tutte le superfici.

A variety of finishes allows Intense to seamlessly adapt to any design need, whether indoors or outdoors, and from grand architectural projects to large-scale contracts.

**Naturale.** The Nat texture, matte and satisfyingly tactile, beautifully mimics the natural stone. Through skilful ceramic craftsmanship, the interplay between graphics and structure blends perfectly, creating a very realistic effect. Thanks to the integration of Safetouch technology, the Nat surface is also easy to clean and maintain, while also ensuring a high level of slip resistance.

**Lappata.** The Lapp texture is softer and more pleasing to the touch. An innovative mechanical processing technique, that preserves the same elegance of the original stone, creates a weathered and aged appearance, giving depth to the ceramic material.

**Grip.** Grip, aesthetically a version of the natural texture, but with an anti-slip surface suitable for the outdoors, is available in two thicknesses: 9mm and 20mm. It is the highest performance solution in terms of strength, durability, and practicality for external spaces.

**Trait.** Finally, completing the range of finishes, Intense presents Trait, a texture that recreates the effect of chiselled stone through a processing technique that uses engraving to give the entire surface a more decorative look.

# Surfaces.



# 02c.



Colori / Colors

## PLICK

- 01. Gris
- 02. Mou

Materiali / Materials

Gres porcellanato /  
Porcelain stoneware

9mm

Finitura / Finish

Lapp

Formati / Sizes

60x120cm 24"x48"

Colori / Colors

## TRAIT

- 03. Toffee
- 04. Beige
- 05. Clair
- 06. Perle
- 07. Crete

Materiali / Materials

Gres porcellanato /  
Porcelain stoneware

9mm

Finitura / Finish

Nat

Formati / Sizes

60x120cm 24"x48"



PLICK



TRAIT

# Variations.





# 02d.



## Decori / Decors

- 01. Mosaico Pills - Lapp
- 02. Mosaico 36 - Nat
- 03. Round - Lapp
- 04. Gramma 72 - Nat

Materiale / Material  
Gres porcellanato /  
Porcelain stoneware  
9mm

## Mosaici / Mosaics

Mosaico Pills  
30x30 cm 12"x12"

Mosaico 36  
30x30 cm 12"x12"

## Formati speciali / Special sizes

Gramma 72  
49,8x14,5cm 19<sup>1/2</sup>"x5<sup>3/4</sup>"

Round  
10x60cm 4"x24"

# Decors.



03.

# Matching proposals.

INTENSE TOFFEE


BASALT




MASTER WHITE



SEGNO = MOSS


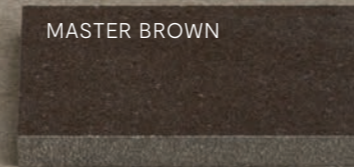


MOSS



PIECE ALPI

MASTER BROWN



CALACATTA EMERALD

# Matching proposals.

INTENSE BEIGE

BARREL



PUMICE



MASTER GRAY



GOCCIO HARVEST



PIECE MOKA



ALMOND



CANYON



# Matching proposals.

INTENSE CLAIR

CORTEX



PURE STATUARIO



LICHEN



MAUVE



MASTER WHITE



PIECE LIGHT

# Matching proposals.

INTENSE PERLE



COTTON

OCEAN

SEGNO # MAUVE

MASTER COAL

PIECE DARK

GRAY MARBLE

# Matching proposals.

INTENSE CRETE

PIECE ALPI




SUNSET



PIECE SIENA



CHALK



SEGNO + CANYON



MASTER BROWN



04.

# The Collection.



# 04a.

Una suite dal chiaro valore espressivo. Le superfici a pavimento e a rivestimento evidenziano al meglio il carattere raffinato dell'ambiente. Intense Toffee, nella sua tonalità calda e avvolgente e nel mosaico Pills, si combina perfettamente con Calacatta Emerald, evidenziando la massima flessibilità compositiva della collezione: accostamenti unici per ambienti curati in ogni dettaglio e dalla forte personalità stilistica.

A suite with a distinct expressive quality. The floor and wall surfaces beautifully highlight the refined nature of the space. Intense Toffee, with its warm and inviting hue in the Pills mosaic, blends perfectly with Calacatta Emerald, showcasing the collection's extreme versatility: unique combinations for meticulously designed environments with a strong stylistic personality.

# Intense Toffee.



WALL  
Mosaico Pills Clair lapp

FLOOR  
Intense Toffee 120x120 lapp





WALL  
Calacatta Emerald 120x278 smooth  
WALL  
Mosaico Pills Clair lapp  
FLOOR  
Intense Toffee 120x120 lapp



**Intense Toffee Nat**

# 04b.

Progettare interni contemporanei ma con un linguaggio unico ed originale. Con Intense Beige l'ambiente living assume un carattere elegante, moderno e luminoso. La perfetta integrazione del pavimento con il rivestimento delle pareti accentua le potenzialità espressive e progettuali delle superfici dell'intero catalogo Lea Ceramiche: una proposta globale in grado di fornire ai progettisti uno strumento completo ed integrato per lo sviluppo di ogni tipo di ambiente.

Designing contemporary interiors with a unique and original language. With Intense Beige, living spaces acquire an elegant, modern, and luminous quality. The seamless integration of the floors with the wall cladding accentuates the expressive design potential of the surfaces in the entire Lea Ceramiche catalogue: a comprehensive range of products that provide designers with a complete and integrated tool for developing any kind of environment.

# Intense Beige.



WALL  
Pigmenti Pumice 100x300

FLOOR  
Intense Beige 120x120 nat

WALL  
Pigmenti Pumice 100x300

FLOOR  
Intense Beige 120x120 nat





La finitura Nat di Intense Beige, opaca e Safe Touch, dona profondità alla superficie: richiama la granulometria della roccia simulando l'erosione del tempo con una resa grafica naturale e con una fine e regolare struttura.

The Nat finish of Intense Beige, matte and featuring Safetouch technology, adds depth to the surface, evoking the granularity of the stone and simulating erosion, with a natural, beautiful and refined uniform structure.

WALL  
Pigmenti Pumice 100x300

FLOOR  
Intense Beige 120x120 nat

# 04c.

La variante Trait esprime il dialogo continuo tra la materia e il passaggio del tempo. Richiama la lavorazione della pietra naturale, segni e rilievi dati dalla scalpellatura rigata ed irregolare per un effetto scultoreo che definisce la superficie. Trait registra i passaggi del tempo sulla materia e tratteggia una linea che unisce i segni della memoria con la contemporaneità dello stile.

The Trait variation captures the ongoing dialogue between matter and the passage of time. It recalls the processing techniques of natural stone, featuring the scratched and irregular markings of chiselling for a sculptural effect that defines the surface. Trait embraces the journey of the material through time, blending stone's memory with a contemporary aesthetic.

## Intense Clair and Beige.

Trait Beige 60x120 nat



Trait, dialogando con le tonalità Intense Clair e Intense Beige, associa l'elemento decorativo alla materialità solida della pietra, conferendo eleganza e praticità all'ambiente bagno.

Trait, establishing a dialogue between the shades of Intense Clair and Intense Beige, adds a decorative element to the solidity of the stone, bringing elegance and practicality to the bathroom.

RIGHT WALL  
Trait Beige 60x120 nat

FRONT WALL  
Intense Beige 60x120 nat - Pigmenti Mauve 100x300

FLOOR  
Intense Clair 60x120 nat - Intense Beige 120x120 nat



WALL  
Intense Beige 60x120 nat - Pigmenti Mauve 100x300

FLOOR  
Intense Clair 60x120 nat - Intense Beige 120x120 nat







**Intense Beige Nat**

**Intense Beige Lapp**

# 04d.

Intense si articola in diversi formati dalla dimensione architettonica come, ad esempio, il nuovo modulo 90x180cm, introdotto per la prima volta nel catalogo Lea Ceramiche. Conferendo linearità e ariosità allo spazio, si adatta alle superfici orizzontali e verticali semplificando la presenza delle fughe e facendo emergere l'essenza stessa della ceramica, materiale estremamente versatile in grado di tradurre anche in spazi contract, la modernità dei nuovi codici di stile.

Intense comes in a variety of architectural formats, like, for example, the new 90x180cm module, introduced for the first time in the Lea Ceramiche catalogue. Bringing a sense of linearity and openness to a space, it adapts to both horizontal and vertical surfaces, minimising the presence of grout lines and accentuating the essence of the ceramic itself, an extremely versatile material that is able to adapt the modern quality of new stylistic codes to the spaces of large-scale contract projects.

## Intense Perle and Crete.

WALL  
Intense Perle 90x180 nat

FLOOR  
Intense Crete 90x180 nat





DESK & DECO  
Trait Clair 60x120 / Round lapp Crete, Perle

WALL  
Intense Perle 90x180 nat

FLOOR  
Intense Crete 90x180 nat - Intense Perle 90x180 nat



Trait Perle 60x120 nat





Intense Crete Lapp

# 04e.

Estetica e funzionalità, bellezza ed efficienza. Per la collezione Intense, Lea Ceramiche applica un attento studio per mettere a punto una superficie che guarda, come orizzonte di ispirazione, la pietra naturale ma rielaborata attraverso grafiche sempre più verosimili e sensazioni tattili che esaltano l'aspetto materico e la profondità. Intense è anche una serie con protezione antibatterica Protect, la tecnologia che riduce la proliferazione dei batteri fino al 99,9% garantendo igiene e sicurezza negli ambienti dedicati alla convivialità.

Aesthetic appeal and functionality, beauty and efficiency. For the Intense collection, Lea Ceramiche conducted meticulous research to develop a surface inspired by natural stone, but reinterpreted through increasingly lifelike graphics and textures that exalt its depth and tactile quality. Intense is also a series that uses Protect antibacterial protection, a technology that reduces the proliferation of bacteria by up to 99.9%, guaranteeing hygiene and safety in spaces dedicated to social gatherings.

Lea Ceramiche

# Intense Crete.



DECOR  
Pills Crete lapp

FLOOR  
Intense Crete 90x90 nat



DECOR  
Pills Crète lapp

BACKSPLASH  
Intense Beige 90x180 nat

FLOOR  
Intense Crète 90x90 nat



Intense Crete 90x90 nat



# 04f.

Ambienti di lavoro reinterpretati all'insegna dell'ornamento. Un ufficio che registra a pavimento il rigore di una posa geometrica con il formato speciale Gramma 72, mentre a parete Plick, una nuova variante che richiama una trama a metà tra i segni vissuti della pietra e le forme organiche della natura. Disponibile nelle due varianti Gris e Mou, Plick rappresenta un elemento ornamentale semplice e discreto che dona dinamicità alle pareti grazie al riflesso della luce, intensificato dalla finitura lappata della superficie.

Workspaces reinterpreted with a decorative touch. An office with a floor that showcases a geometric arrangement with the special Gramma 72 format and walls featuring Plick, a new variation that incorporates both the weathered look of stone and the organic forms of nature. Available in two colours, Gris and Mou, Plick serves as a simple yet understated decorative element that adds a dynamic touch to walls thanks to the reflection of light, intensified by the lapped finish of the surface.

# Intense Perle.

Plick Gris 60x120 lapp





WALL  
Plick Gris 60x120 lapp

FLOOR  
Intense Perle 120x120 nat - CHEVRON / Intense Crete Gramma 72 nat



Plick Gris 60x120 lapp



FLOOR Intense Perle 120x120 nat  
WALL Plick Gris 60x120 lapp



**Intense Perle Grip**

**Intense Perle Nat**

**Intense Perle Lapp**

Tra i materiali più apprezzati dai progettisti per le qualità tecniche ed estetiche, il gres porcellanato è la soluzione più ricercata per creare continuità di superfici tra l'interno e l'esterno di uno spazio. Da questo punto di vista, Intense offre un'ampia varietà di formati nello spessore tradizionale di 9mm. Ma anche nella versione L2 (20mm), la finitura antiscivolo Grip consente massima resistenza agli agenti atmosferici, durabilità e sicurezza.

One of the materials most prized by designers due to its technical and aesthetic qualities, porcelain stoneware is the preferred choice for creating continuity between the indoor and outdoor surfaces of a space. From this point of view, Intense offers a wide variety of formats in the traditional thickness of 9mm. In the L2 version (20mm), the anti-slip Grip finish ensures durability, safety, and maximum resistance to weather conditions.

WALL  
Pigmenti Basalt 100x300

FLOOR  
Intense Perle L2 60x120 Grip



05.

Info.



FLOOR  
Intense Perle L2 60x120 Grip

WALL  
Pigmenti Basalt 100x300

## LA CERAMICA. UNA SCELTA SICURA.

CERAMICS. A SAFE CHOICE.

# Panariagroup. La ceramica nella sua forma migliore.

Ceramics at their best

La ceramica è un materiale dalle prestazioni uniche e straordinarie.  
Ceramics offer unique and outstanding performance.

**SICURA**  
SAFE

**RESISTENTE**  
RESISTANT

**IGIENICA**  
HYGIENIC

**VERSATILE**  
VERSATILE

**DURA A LUNGO**  
LONG-LASTING

**STABILE**  
STABLE

**NON EMETTE SOSTANZE CHIMICHE NOCIVE**  
ZERO VOCs

**RICICLABILE**  
RECYCLABLE

**NON BRUCIA**  
IT DOES NOT BURN

**AMA L'AMBIENTE**  
ENVIRONMENT-FRIENDLY

Panariagroup si distingue con prodotti di qualità superiore.  
Panariagroup stands out for its superior quality products.

### PIÙ SALUBRI

Grazie all'integrazione della tecnologia antibatterica Protect.

### PIÙ FACILI DA PULIRE

Grazie alle nostre esclusive tecniche di lavorazione delle superfici.

### HEALTHIER

Thanks to the integrated Protect antimicrobial technology.

### EASIER TO CLEAN

Thanks to our exclusive surface processing techniques.

### PIÙ VERSATILI E ADATTI AD OGNI IMPIEGO

Grazie ad un'ampia disponibilità di tecnologie e componenti ad elevata performance che consentono di ottenere prodotti adatti a destinazioni d'uso differenti.

### SOSTENIBILI

Grazie a un processo produttivo estremamente efficiente in termini di rispetto delle norme ambientali, del consumo di acqua, energia e materie prime.

### MORE VERSATILE AND SUITABLE FOR EVERY USE

Thanks to the wide availability of high-performance technologies and components that allow you to obtain products suitable for different uses.

### SUSTAINABLE

Thanks to a production process that is extremely efficient in terms of compliance with environmental standards and consumption of water, energy and raw materials.



# P R ( ) T E C T ®

## Per un abitare sano, sicuro e protetto.

Pavimenti e rivestimenti antibatterici ad altissime performance.

### TO LIVE HEALTHILY, SAFE AND SECURE.

Antimicrobial floor and wall coverings with the highest performance.



#### 1. AZIONE POTENTE.

Elimina i batteri e ne impedisce la proliferazione.

#### POWERFUL ACTION.

Eliminates microbes and prevents their reproduction.



#### 2. PROTEZIONE CONTINUA.

Sempre attivo, 24 ore su 24, con e senza luce solare.

#### CONTINUOUS PROTECTION.

Always active, 24 hours a day, with and without sunlight.



#### 3. EFFICACIA ETERNA.

Grazie alla tecnologia integrata in modo permanente nel prodotto.

#### ETERNAL EFFECTIVENESS.

Thanks to the technology permanently integrated into the product.



with MICROBAN®



## Colori / Colors

Intense Toffee



Intense Beige



Intense Clair



Intense Perle



Intense Crete



## Finiture / Finishes

Nat / Lapp / Trait



residenziale  
residential



commerciale leggero  
light commercial



commerciale intensivo  
intensive commercial



esterno  
outdoor

Grip



**Safetouch**  
Soft and safe surfaces  
Nat

**SUPERFICI CERAMICHE PIÙ LISCE E GRADEVOLI AL TATTO, CON ELEVATI STANDARD DI RESISTENZA ALLO SCIVOLAMENTO.**  
**SMOOTHER CERAMIC SURFACES THAT ARE MORE PLEASING TO THE TOUCH, WITH HIGH STANDARDS OF SLIP RESISTANCE.**  
**SURFACES EN CÉRAMIQUE PLUS LISSES ET PLUS AGRÉABLES AU TOUCHER, AVEC UN HAUT NIVEAU DE RÉSIDENCE AU GLISSEMENT.**  
**BESONDERS GLATTE, SICH ANGENEHM ANFÜHLENDE KERAMIKBELÄGE MIT HOHER RUTSCHFESTIGKEIT.**



**1. MORBIDA AL TATTO E RUVIDITÀ MINIMA**  
Soft to the touch and smoother  
Douce au toucher et rugosité minimale  
Weiche Haptik und geringste Rauheit



**2. RESISTENZA ALLO SCIVOLAMENTO GARANTITA - R10**  
Guaranteed slip resistance - R10  
Résistance au glissement garantie - R10  
Garantiert rutschfest - R10



**3. IGIENICA E FACILE DA PULIRE**  
Hygienic and easy to clean  
Hygiénique et facile à nettoyer  
Hygienisch und leicht zu reinigen



**Safetouch**  
Soft and safe surfaces  
Nat


## Formati Gres / Stoneware Sizes <sup>LR1</sup>




### Gres porcellanato / Porcelain stoneware Spessore/thickness: 9mm




**PR( )TECT**  
ANTIBATTERICO - ANTIMICROBIAL



120x120cm  
48"x48"  
NAT / LAPP  
GRIP



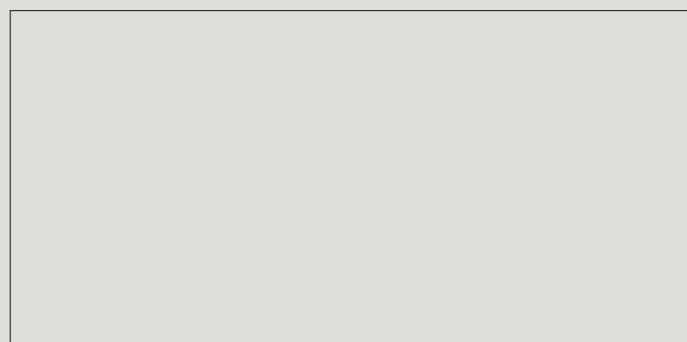
60x120cm  
24"x48"  
NAT / LAPP / TRAIT  
GRIP




60x60cm  
24"x24"  
NAT / LAPP  
GRIP



30x60cm  
12"x24"  
NAT / LAPP  
GRIP



90x180cm  
36"x71"  
NAT / LAPP




90x90cm  
36"x36"  
NAT / LAPP

### \*Gres porcellanato spessorato / Extra thick porcelain stoneware Spessore/thickness: 20mm



L2



60x120cm  
24"x48"  
GRIP L2

\* Protezione antibatterica non presente  
No antimicrobial protection

## Mosaici e Formati Speciali / Mosaics and Special Sizes

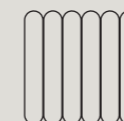


### Mosaico 36



30x30 cm  
12"x12"  
NAT

### Mosaico Pills



30x30 cm  
12"x12"  
LAPP

\* Realizzato con sistema di taglio a disco senza bisello. L'eventuale presenza di leggere irregolarità del bordo o di scostamenti dimensionali fino ad 1 mm è da ritenersi conforme.

Made with a disc cutting system without a bevel. Any slight irregularities of the edge or size deviations of up to 1 mm should be regarded as compliant.

### Gramma 72\*



14,5x49,8cm  
5<sup>45/64</sup>"x19<sup>1/2</sup>"  
NAT

### Round



10x60cm  
4"x24"  
LAPP

## Varianti / Variations




### Trait










60x120cm  
24"x48"  
NAT

### Plick




60x120cm  
24"x48"  
LAPP






## Fondi / Plain tiles

			Toffee	Beige	Clair	Perle	Crete
120x120cm 48"x48"	 9mm	NAT	LG8IN40	LG8IN10	LG8IN00	LG8IN20	LG8IN30
		LAPP	LG8IN4L	LG8IN1L	LG8IN0L	LG8IN2L	LG8IN3L
		GRIP	LG8IN4G	LG8IN1G	LG8IN0G	LG8IN2G	LG8IN3G
60x120cm 24"x48"	 9mm	NAT	LGXIN40	LGXIN10	LGXIN00	LGXIN20	LGXIN30
		LAPP	LGXIN4L	LGXIN1L	LGXIN0L	LGXIN2L	LGXIN3L
		TRAIT	LGXIN4T	LGXIN1T	LGXIN0T	LGXIN2T	LGXIN3T
60x60cm 24"x24"	 9mm	NAT	LGWIN40	LGWIN10	LGWIN00	LGWIN20	LGWIN30
		LAPP	LGWIN4L	LGWIN1L	LGWIN0L	LGWIN2L	LGWIN3L
		GRIP	LGWIN4G	LGWIN1G	LGWIN0G	LGWIN2G	LGWIN3G
30x60cm 12"x24"	 9mm	NAT	LGVIN40	LGVIN10	LGVIN00	LGVIN20	LGVIN30
		LAPP	LGVIN4L	LGVIN1L	LGVIN0L	LGVIN2L	LGVIN3L
		GRIP	LGVIN4G	LGVIN1G	LGVIN0G	LGVIN2G	LGVIN3G
90x180 cm 36"x71"	 9mm	NAT	LGEIN40	LGEIN10	LGEIN00	LGEIN20	LGEIN30
		LAPP	LGEIN4L	LGEIN1L	LGEIN0L	LGEIN2L	LGEIN3L
90x90 cm 36"x36"	 9mm	NAT	LG9IN40	LG9IN10	LG9IN00	LG9IN20	LG9IN30
		LAPP	LG9IN4L	LG9IN1L	LG9IN0L	LG9IN2L	LG9IN3L
60x120cm 24"x48"	 20mm	GRIP	LGXIN42	LGXIN12	LGXIN02	LGXIN22	LGXIN32

## Formati speciali / Special sizes












			Toffee	Beige	Clair	Perle	Crete
Gamma 72 14,5x49,8cm 5 <sup>45/64</sup> "x19 <sup>1/2</sup> "	 9mm	NAT	LGZIN45	LGZIN15	LGZIN05	LGZIN25	LGZIN35
Round 10x60cm 4"x24"	 9mm	LAPP	LGBIN4L	LGBIN1L	LGBIN0L	LGBIN2L	LGBIN3L

## Mosaici e varianti / Mosaics and variations

			Toffee	Beige	Clair	Perle	Crete
Mosaico 36	 30x30 cm 12"x12"	NAT	LGCIN41	LGCIN11	LGCIN01	LGCIN21	LGCIN31
Mosaico Pills	 30x30 cm 12"x12"	LAPP	LGCIN4P	LGCIN1P	LGCIN0P	LGCIN2P	LGCIN3P
Trait	 60x120 cm 24"x48"	NAT	LGXIN4T	LGXIN1T	LGXIN0T	LGXIN2T	LGXIN3T
Plick Gris	 60x120 cm 24"x48"	LAPP	LGXIN90				
Plick Mou	 60x120 cm 24"x48"	LAPP	LGXIN91				

## Pezzi Speciali / Trims

### Spessore/thickness: 20mm


			Toffee	Beige	Clair	Perle	Crete
Griglia*	 15x60cm 6"x24" rett	GRIP	LG1IN40	LG1IN10	LG1IN00	LG1IN20	LG1IN30
Griglia Angolare sx*	 15x60cm 6"x24" rett	GRIP	LG1IN42	LG1IN12	LG1IN02	LG1IN22	LG1IN32
Griglia Angolare dx*	 15x60cm 6"x24" rett	GRIP	LG1IN41	LG1IN11	LG1IN01	LG1IN21	LG1IN31
Costa Toro*	 30x60cm 12"x24" rett	GRIP	LGHIN4A	LGHIN1A	LGHIN0A	LGHIN2A	LGHIN3A
Costa Toro Angolare sx*	 30x60cm 12"x24" rett	GRIP	LGHIN4C	LGHIN1C	LGHIN0C	LGHIN2C	LGHIN3C
Costa Toro Angolare dx*	 30x60cm 12"x24" rett	GRIP	LGHIN4B	LGHIN1B	LGHIN0B	LGHIN2B	LGHIN3B
Costa Retta*	 30x60cm 12"x24" rett	GRIP	LGHIN4D	LGHIN1D	LGHIN0D	LGHIN2D	LGHIN3D
Costa Retta Angolare sx*	 30x60cm 12"x24" rett	GRIP	LGHIN4F	LGHIN1F	LGHIN0F	LGHIN2F	LGHIN3F
Costa Retta Angolare dx*	 30x60cm 12"x24" rett	GRIP	LGHIN4E	LGHIN1E	LGHIN0E	LGHIN2E	LGHIN3E
Costa Toro Step*	 30x60cm 12"x24" rett	GRIP	LGHIN4G	LGHIN1G	LGHIN0G	LGHIN2G	LGHIN3G
Costa Retta Step*	 30x60cm 12"x24" rett	GRIP	LGHIN4H	LGHIN1H	LGHIN0H	LGHIN2H	LGHIN3H
Costa Retta con Gocciolatoio*	 30x60cm 12"x24" rett	GRIP	LGHIN4K	LGHIN1K	LGHIN0K	LGHIN2K	LGHIN3K
Costa Toro con Gocciolatoio*	 30x60cm 12"x24" rett	GRIP	LGHIN4I	LGHIN1I	LGHIN0I	LGHIN2I	LGHIN3I

\* Su richiesta. Per maggiori informazioni circa quantità minime e tempi di consegna rivolgersi all'ufficio commerciale. / Upon request. For more information about minimum quantities and delivery times please contact the sales department.

## Pezzi Speciali / Trims

### Spessore/thickness: 9mm

gres porcellanato



Sezione gradino  
4cm / 1 9/16"

			NAT	LGRIN40	LGRIN10	LGRIN00	LGRIN20	LGRIN30
Battiscopa		7,5x60cm 3"x24" rett	LAPP	LGRIN4L	LGRIN1L	LGRIN0L	LGRIN2L	LGRIN3L
Gradino Plus*		35x120cm 13 3/4"x48" rett	LAPP	LGDIN4L	LGDIN1L	LGDIN0L	LGDIN2L	LGDIN3L
			GRIP	LGDIN4G	LGDIN1G	LGDIN0G	LGDIN2G	LGDIN3G
Angolo dx Gradino Plus*		35x120cm 13 3/4"x48" rett	LAPP	LGDIN4M	LGDIN1M	LGDIN0M	LGDIN2M	LGDIN3M
			GRIP	LGDIN4H	LGDIN1H	LGDIN0H	LGDIN2H	LGDIN3H
Angolo sx Gradino Plus*		35x120cm 13 3/4"x48" rett	LAPP	LGDIN4N	LGDIN1N	LGDIN0N	LGDIN2N	LGDIN3N
			GRIP	LGDIN4I	LGDIN1I	LGDIN0I	LGDIN2I	LGDIN3I

## Imballi / Packing

Articolo	Scatola			Pallet					
	cm	inch	pz.	mq	kg	scat.	mq	kg	
Fondo	120x120	48"x48"	1	1,44	31,8	32	46,08	1.017,6	
Fondo	60x120	24"x48"	2	1,44	29,65	36	51,8	1067,4	
Fondo	60x60	24"x24"	4	1,44	30,5	32	46,08	976	
Fondo	30x60	12"x24"	8	1,44	30,4	32	46,08	972,8	
Fondo	90x90	36"x36"	2	1,62	33,6	25	40,5	840	
Fondo	90x180	36"x71"	1	1,62	33	30	48,6	990	
Mosaico 36	30x30	12"x12"	5	0,45	9,3	60	27,0	558,0	
Mosaico Pills	30x30	12"x12"	11	0,91	19,3	30	27,3	579,0	
Gamma 72	14,5x49,8	5 45/64"x19 1/2"	14	1,01	22,2	32	32,3	710,4	
Round	10x60	4"x24"	18	1,04	22,0	40	41,7	880,0	
Trait	60x120	24"x48"	2	1,44	29,7	36	51,8	1067,4	
Plick	60x120	24"x48"	2	1,44	29,7	36	51,8	1067,4	
Battiscopa	7,5x60	2"x24"	12	0,54	11,6	60	32,4	696,6	
Gradino plus	35x120	13 3/4"x48"	2	0,84	23,2	16	13,4	371,2	
Angolo gradino plus	35x120	13 3/4"x48"	1	0,42	12,4	16	6,7	198,4	
Fondo (20mm)	60x120	24"x48"	1	0,72	32,5	36	25,9	1.170,0	
Griglia	15x60	6"x24"	2	0,18	8,0	100	18,0	800,0	
Griglia Angolare sx - dx	15x60	6"x24"	2	0,16	7,0	100	15,8	700,0	
Costa Toro	30x60	12"x24"	1	0,18	8,1	100	18,0	812,5	
Costa Toro Angolare sx - dx	30x60	12"x24"	1	0,14	6,1	100	13,5	610,0	
Costa Retta	30x60	12"x24"	1	0,18	8,1	100	18,0	812,5	
Costa Retta Angolare sx - dx	30x60	12"x24"	1	0,14	6,1	100	13,5	610,0	
Costa Toro Step	30x60	12"x24"	1	0,18	8,1	100	18,0	812,5	
Costa Retta Step	30x60	12"x24"	1	0,18	8,1	100	18,0	812,5	
Costa Retta con Gocciolatoio	30x60	12"x24"	1	0,18	8,1	100	18,0	812,5	
Costa Toro con Gocciolatoio	30x60	12"x24"	1	0,18	8,1	100	18,0	812,5	

## Caratteristiche tecniche / Technical characteristics



Gres porcellanato / Porcelain stoneware		Conforme / According to: ISO 13006 G (Gruppo/Group Bla) EN 14411 G (Gruppo/Group Bla) ANSI A137.1 Porcelain tiles (P1 Class)		
	Metodo di prova / Test method	Requisiti prescritti / Required values	Valori medi / Average values	
Assorbimento d'acqua / Water absorption	ISO 10545-3 ASTM C373	≤ 0,5%	0,05%	
Sforzo di rottura S / Breaking strength	ISO 10545-4 ASTM C648	≥ 1300 N ≥ 250 lbf	1.800 N 9 mm 13.600 N 20mm 400 lbf 9 mm 2.800 lbf 20mm	
Resistenza a flessione / Modulus of rupture	ISO 10545-4	≥ 35 N/mm <sup>2</sup>	50 N/mm <sup>2</sup>	
Resistenza all'abrasione profonda / Resistance to deep abrasion	ISO 10545-6 ASTM C1243	≤ 175 mm <sup>3</sup>	145 mm <sup>3</sup>	
Dilatazione termica lineare / Linear thermal expansion	ISO 10545-8 ASTM C372	Requisito non previsto/No provision Requisito non previsto/No provision	α ≤ 7x10 <sup>-6</sup> °C <sup>-1</sup> α ≤ 4.4x10 <sup>-6</sup> °F <sup>-1</sup> / α ≤ 8x10 <sup>-6</sup> °C <sup>-1</sup>	
Resistenza alle macchie / Stain resistance	ISO 10545-14 ASTM C1378	Classe/Class 3 Min. Come indicato dal produttore / As indicated by manufacturer	5 Resistente/Resistant Class A Resistente/Resistant	
Resistenza all'attacco chimico* / Chemical resistance	ISO 10545-13 ASTM C650	Come indicato dal produttore / As indicated by manufacturer Come indicato dal produttore / As indicated by manufacturer	LA—HA Resistente/Resistant Class A Resistant	
Resistenza al gelo / Frost resistance	ISO 10545-12 ASTM C1026	Nessuna alterazione/No alteration Come indicato dal produttore / As indicated by manufacturer	Resistente/Resistant Resistant	
Resistenza allo scivolamento / Slip resistance	DIN EN 16165 Annex B DIN EN 16165 Annex A BCR-TORTUS ANSI A326.3	— — — —	R10 (Nat) - R11 (Grip - Grip 20mm) A+B (Nat) - A+B+C (Grip - Grip 20mm) μ > 0,40 (Nat - Grip - Grip 20mm) ID - DCOF≥0.42 (Dry) - NAT - LAPP IW - DCOF≥0.42 (Wet) - NAT IW+ *** - NAT EW - (Grip - Grip 20mm)	
Reazione al fuoco / Fire reaction	EN 13823 EN 9239-1	CPR (UE) 305/2011, 2000/147/CE, UNI EN 13501-1	Classe / Class A1 (wall) Classe / Class A1 fl (floor)	
Flame spread	ASTM E84	No provision	Class A	
Fuga minima consigliata (**) recommended minimum joint (**)	INDOOR OUTDOOR	— —	2mm 5mm circa / approx.	
Stonalizzazione / Shade variation	ANSI A137.1	Come indicato dal produttore / As indicated by manufacturer	V2 Variazioni minime / Slight variations	

(\*) ad esclusione dell'acido fluoridrico e derivati / excluding hydrofluoric acid and its derivatives

(\*\*) salvo diversa indicazione dei Codici di Posa Nazionali. La larghezza delle fughe deve comunque essere decisa dalla Direzione Lavori  
the width of grout joints must be established by the installation supervisor, unless grout widths are regulated by national laying standards

(\*\*\*) Ad eccezione delle zone caratterizzate da un maggior rischio di scivolamento (come docce pubbliche, piscine coperte, ecc.) per le quali si consiglia una superficie Grip / With the exception of areas characterized by a higher risk of slipping (such as public showers, indoor swimming pools, etc.) for which a Grip surface is recommended

## Impieghi grès porcellanato / Uses



Alberghi  
Hotels



Locali pubblici  
Public spaces



Abitazioni  
Housing



Aeroporti  
Airports



Bar - Ristoranti  
Bar - Restaurants



Centri commerciali  
Malls



Negozi  
Shops



Stazioni  
Train stations

## Impieghi L2 / Uses



Vialetti  
Walkways



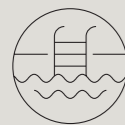
Parcheggi  
Parking areas



Parchi pubblici - giardini  
Public parks - gardens



Terrazze  
Terraces



Camminamenti piscine  
Pool decks



Zone industriali  
Industrial areas



Stabilimenti balneari  
Beach resorts



Aree urbane  
Urban areas

## Certificazioni / Certifications

### Certificazioni aziendali / Company certifications



### Certificazioni e dichiarazioni di prodotto per edifici / Product certifications and declarations for buildings



**EPD:** I prodotti Lea Ceramica possiedono Dichiarazione Ambientale di Prodotto (EPD) specifica di tipo III, certificata da ente terzo indipendente secondo le normative ISO 14025 e EN 15804. / Lea Ceramica products have a type III specific Environmental Product Declaration (EPD). This is certified by an independent third party according to ISO 14025 and EN 15804 standards.

**CFP:** Per tutti gli articoli della gamma Lea Ceramica è disponibile il calcolo dell'impronta di carbonio lungo l'intero ciclo di vita (CFP), espressa come CO<sub>2</sub> equivalente per unità di prodotto, certificata secondo la norma ISO 14067. / For all the items in the Lea Ceramiche collection, the calculation of the carbon footprint (PCF) over the entire life cycle is available, expressed as CO<sub>2</sub> equivalent per unit of product, certified according to ISO 14067.

**UPEC:** Pour plus d'informations, consultez <https://evaluation.cstb.fr>

**CE:** Le DOP sono disponibili sul sito internet [panaria.it](http://panaria.it). / DOP are available on the website [panaria.it](http://panaria.it)

**LEED - GBC ITALIA + GBC US MEMBER:** Lea Ceramica è membro del U.S. Green Building Council e del Green Building Council Italia, organizzazioni che promuovono la realizzazione di edifici ed opere nel rispetto dell'ambiente, della salute e del benessere delle persone che ci vivono e lavorano. Le schede LEED sono disponibili su richiesta. / Lea Ceramica is a member of the U.S. Green Building Council and of the Green Building Council Italia. These organizations promote the construction of buildings and other works which respect the environment as well as the health and well-being of the people who live and work within them. The LEED data sheets are available on request.

Per maggiori dettagli e per scaricare i certificati vi invitiamo a consultare il nostro sito: [panaria.it](http://panaria.it)  
For further details and to download the certificates please visit our website: [panaria.it](http://panaria.it)

## Colophon / Company info

LEA CERAMICHE  
Via Cameazzo, 21  
41042 Fiorano Modenese  
Modena Italy

T +39 0536 837811  
E [info@leaceramiche.it](mailto:info@leaceramiche.it)  
[leaceramiche.com](http://leaceramiche.com)

Panariagroup  
Industrie Ceramiche S.p.A.

USA  
Lea Ceramiche - Panariagroup USA  
5950 Fairview Road, Ste 603  
Charlotte, NC 28210  
T +1 704 522 6300  
E [info@panariagroupusa.com](mailto:info@panariagroupusa.com)  
[www.leausa.us](http://www.leausa.us)

Concept and art direction:  
Group Marketing &  
Communications -  
Panariagroup

# Intense overview

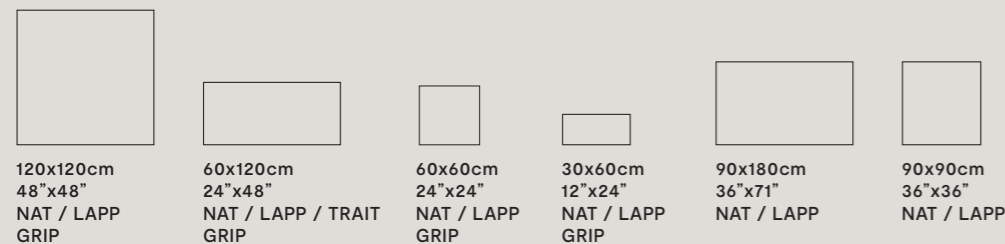


## Colori / Colors




## Formati / Sizes <sup>LT</sup>

### Fondi/Plain Tiles



### Fondi/Plain Tiles

L2\*\* 20mm



60x120cm  
24"x48"  
GRIP\*

\* Protezione antibatterica non presente  
No antimicrobial protection

### Mosaici/Mosaics

#### Mosaico 36



30x30 cm  
12"x12"  
NAT

#### Mosaico Pills



30x30 cm  
12"x12"  
LAPP


### Varianti/Variations

#### Trait



60x120cm  
24"x48"  
NAT

#### Plick



60x120cm  
24"x48"  
LAPP


### Formati speciali/Special sizes

#### Gamma 72



14,5x49,8cm  
5<sup>45/64</sup>"x19<sup>1/2</sup>"  
NAT

#### Round



10x60cm  
4"x24"  
LAPP



**PROTECT**  
SUPERFICIE ANTIBATTERICA  
ANTIMICROBIAL SURFACE  
with MICROBAN®

Gres porcellanato  
Porcelain stoneware  
Spessore/thickness: 9mm

Gres porcellanato spessorato  
Extra thick porcelain stoneware  
Spessore/thickness: 20mm

[leaceramiche.com](http://leaceramiche.com)

